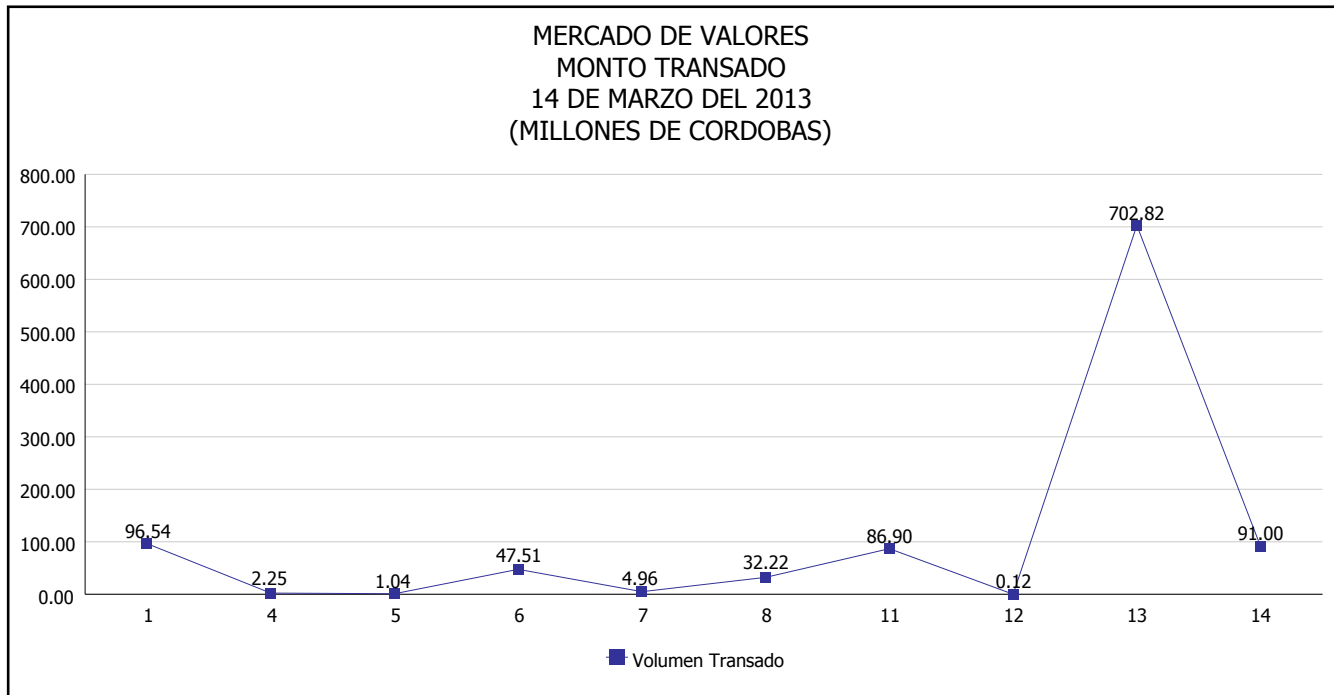


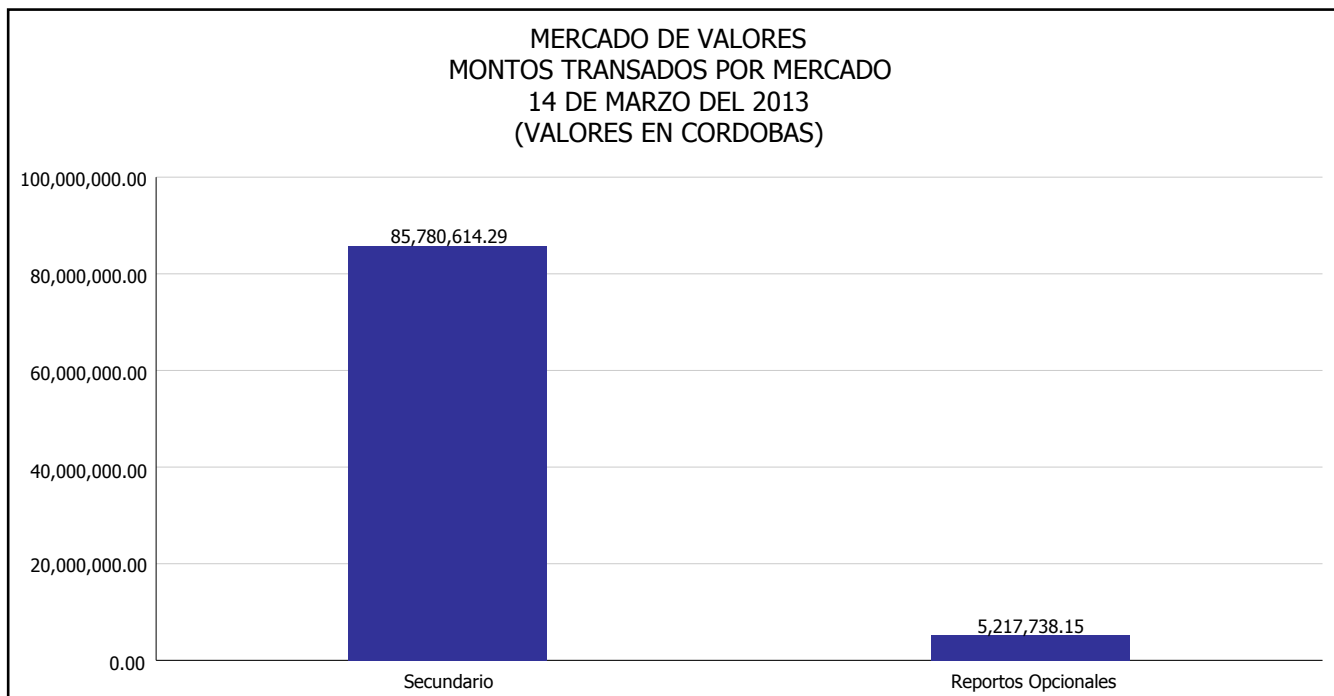


INTENDENCIA DE VALORES INFORME DIARIO MERCADO DE VALORES DE NICARAGUA

Superintendencia de Bancos y de Otras
Instituciones Financieras de Nicaragua



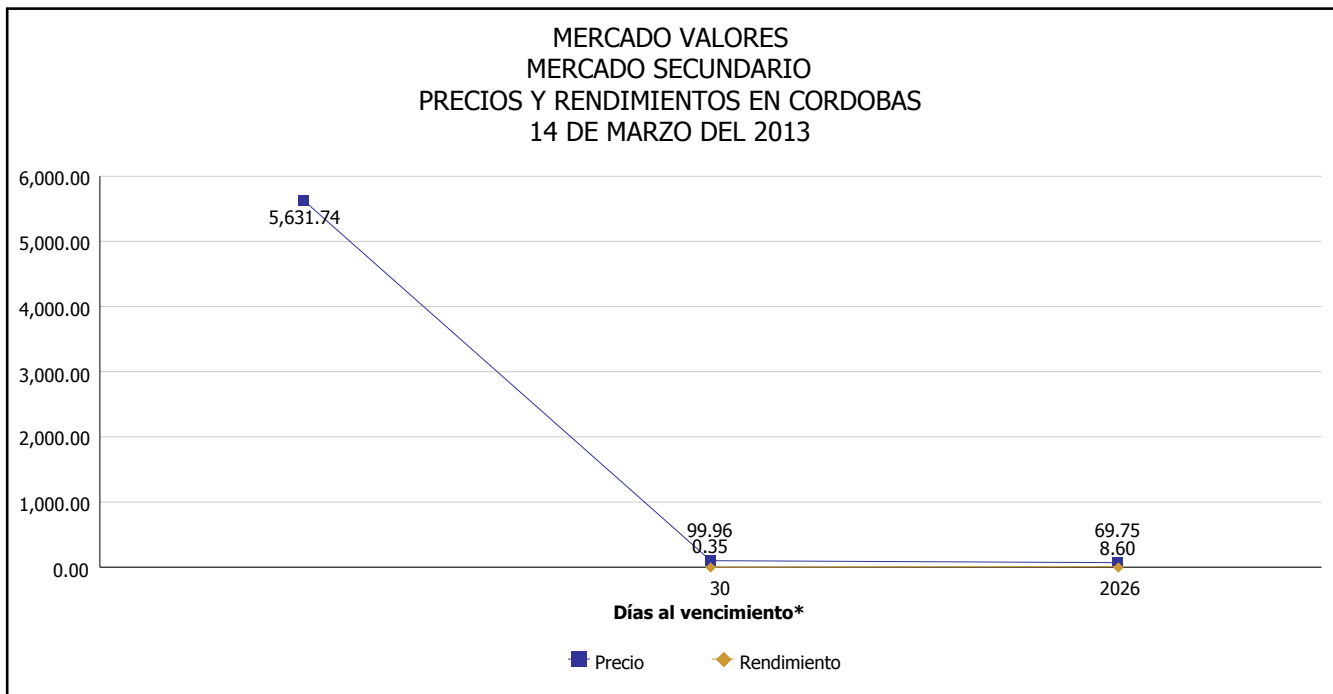
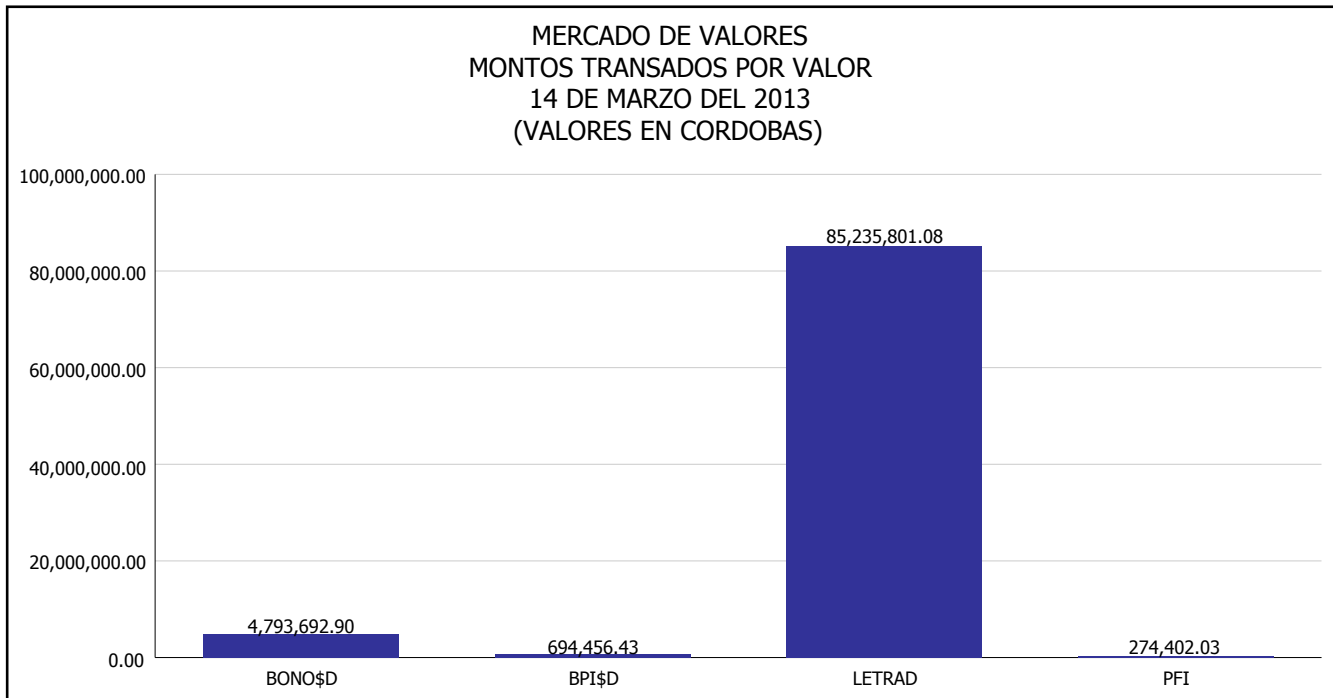
Del 1 al 14 de Marzo del 2013, en el mercado de valores se han transado C\$ 1,065,351,488.92





INTENDENCIA DE VALORES INFORME DIARIO MERCADO DE VALORES DE NICARAGUA

Superintendencia de Bancos y de Otras
Instituciones Financieras de Nicaragua

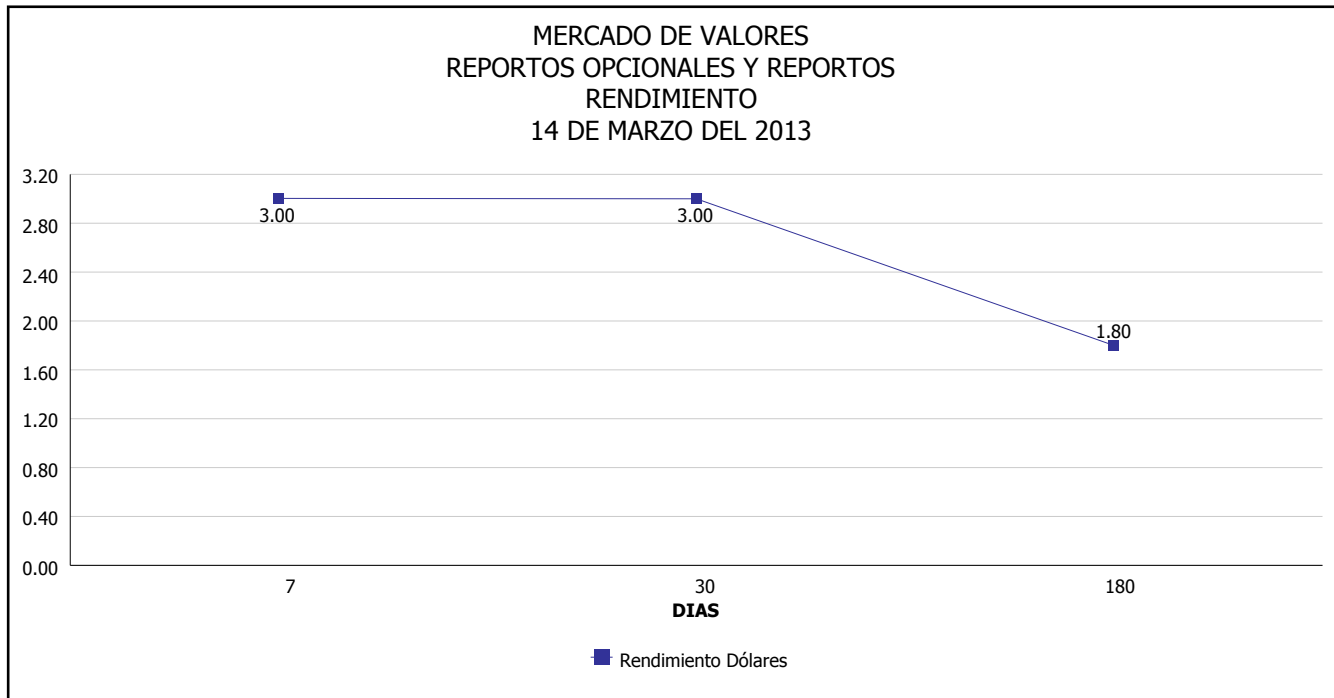


*Para los BPI se presentan años al vencimiento



INTENDENCIA DE VALORES INFORME DIARIO MERCADO DE VALORES DE NICARAGUA

Superintendencia de Bancos y de Otras
Instituciones Financieras de Nicaragua



Fuente: Bolsa de Valores de Nicaragua



Superintendencia de Bancos y de Otras
Instituciones Financieras de Nicaragua

**INTENDENCIA DE VALORES
INFORME DIARIO
MERCADO DE VALORES DE NICARAGUA**

HECHOS RELEVANTES EN MERCADOS INTERNACIONALES

Nueva York, 14 mar (EFE).- Wall Street afianzó hoy su racha alcista, gracias a unos datos macroeconómicos mejores de lo previsto en EE.UU. y el Dow Jones de Industriales, su principal indicador, subió el 0.58% para firmar su octavo máximo histórico consecutivo; mientras el S&P 500 cerró a dos puntos de su récord.

El Dow Jones, que agrupa a treinta de las mayores empresas cotizadas de EE.UU., intensificó su avance en la recta final de la sesión y sumó 83.86 puntos para quedar en las 14,539.14 unidades, con lo que cerró por encima de la barrera de las 14,500 por primera vez en su historia.

El selectivo S&P 500, subió el 0.56% (8.71 puntos) para colocarse en las 1,563.23 unidades; mientras el índice compuesto del mercado Nasdaq, aumentó el 0.43% (13.81 puntos) para cerrar en las 3,258.93 unidades.

Detrás de la racha alcista de Wall Street, se encontraba una nueva tanda de datos macroeconómicos, que señalan una recuperación sostenida de EE.UU.; particularmente el inesperado descenso de 10,000 solicitudes de subsidio por desempleo, en la semana pasada.

El ánimo comprador de Wall Street, benefició principalmente al sector energético, que ganó el 2.51% en su conjunto. También fue un buen día para las tecnológicas, que avanzaron en total un 0.77%.

Más de dos tercios de los componentes del Dow Jones terminaron la jornada al alza, liderados por las tecnológicas Hewlett-Packard (2.86%) e IBM (1.76%), el banco JPMorgan Chase (1.67%), la petrolera Chevron (1.39%), la operadora Verizon (1.13%) y el fabricante de refrescos Coca-Cola (1.11%).

Entre los descensos de ese índice, destacaron la cadena Home Depot (-0.73%) y la farmacéutica Merck (-0.72%).

En otros mercados, el petróleo de Texas subió a 93.03 dólares por barril, el oro ascendió a 1,590.6 dólares la onza, el dólar perdía terreno frente al euro (que se cambiaba a 1.3000 dólares) y la rentabilidad de la deuda estadounidense a diez años progresaba al 2.03%.

PRINCIPALES INDICES BURSATILES EE-UU				
	CIERRE DEL DIA		VARIACIONES	
INDICES	13/03/2013	14/03/2013	ABSOLUTA	RELATIVA
Dow Jones	14,455.28	14,539.14	83.86	0.58%
Nasdaq	3,245.12	3,258.93	13.81	0.43%
S&P	1,554.52	1,563.23	8.71	0.56%